

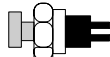
INSTALLATIONSVEJLEDNING
UNGO MODEL 6400-4



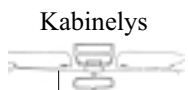
LogicSensor™

Skrues fast på karrosseriet, helst i midten af bilen for at opnå ensartet følsomhed.

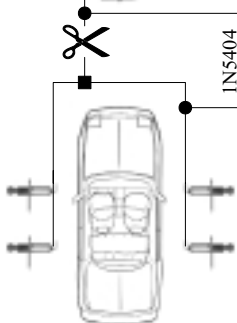
Nødfrakoblingskontakt



Monteres typisk i handskerummet. Fungerer kun når tændingen er slået til.



Kabinelys




Dørkontakter

Ekstra udstyr
Motorblokering
Særskilt tegning


Centrallås styring
Særskilt tegning

Blå
Hvid/Orange

Blå/Gul
Blå/Hvid
Blå/Violet
Grøn/Gul
Grøn/Hvid
Grøn/Violet



Antenne



Sort
Rød
Orange
Hvid/Brun

Violet Tændingsføler
12 volt ved tænding og start.

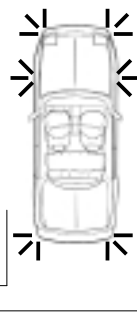
3-farvet lysdiode
Grøn Rød
Grå Grøn

Gul (Kanal 2)

BEMÆRK:
Denne 12 volt skal have sin egen 10 amperes sikring. Må ikke arbejde på samme sikring som alarmen.

12 volt

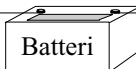
Dioder
IN5404



Blinklysstyring

Kabine
Motorrum
Gummi-tylle

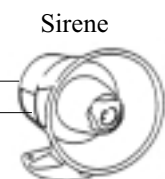
Stel (-) 12 Volt (+)



Batteri



3 AMP
Sikring



Sirene

Rød

Sort

Monteres i læ for vand. Ikke for tæt på f.eks. udstødning. Ledninger må ikke kunne klippes over udefra. Fastgøres med 3 skruer.

Motorhjelmkontakt



Bagagerumskontakt